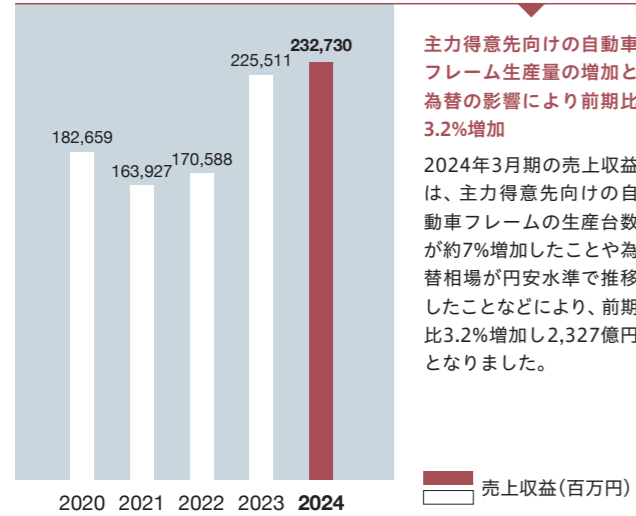


主要財務データの推移(11年間)^(3月期)

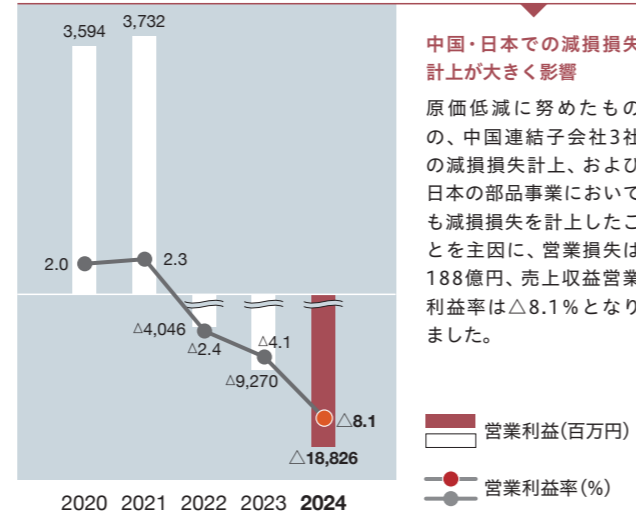
	2014年3月期	2015年3月期	2016年3月期	2017年3月期	2018年3月期	2019年3月期	2020年3月期	2021年3月期	2022年3月期	2023年3月期	2024年3月期
連結損益状況	←日本基準		IFRS→								
売上収益(百万円)	179,944	185,750	200,224	182,737	201,000	196,718	182,659	163,927	170,588	225,511	232,730
営業利益(△は損失)(百万円)	5,318	2,232	6,067	7,761	8,587	5,648	3,594	3,732	△ 4,046	△ 9,270	△18,826
営業利益率(%)	3.0	1.2	3.0	4.2	4.3	2.9	2.0	2.3	△2.4	△ 4.1	△8.1
税引前利益(△は損失)(百万円)	5,663	1,659	4,377	7,550	7,676	4,789	2,657	3,423	△ 3,714	△ 9,742	△19,354
税引前利益率(%)	3.1	0.9	2.2	4.1	3.8	2.4	1.5	2.1	△ 2.2	△ 4.3	△8.3
親会社の所有者に帰属する当期利益(△は損失)(百万円)	3,496	292	2,383	6,058	6,197	4,071	1,223	2,838	△1,390	△6,993	△21,656
減価償却費及び償却費(百万円)	11,785	16,099	14,636	14,018	15,438	14,841	14,741	14,101	14,572	16,160	13,889
設備投資額(百万円)	30,824	33,995	16,680	15,657	14,473	11,840	13,145	12,219	26,193	15,475	16,627
研究開発費(百万円)	1,024	1,161	1,689	1,848	2,013	2,177	2,277	2,181	2,189	2,471	1,855
連結財政状態											
親会社の所有者に帰属する持分(百万円)	61,204	68,613	49,831	54,904	60,514	62,996	57,946	67,285	72,919	68,582	55,181
資産合計(百万円)	152,055	192,777	173,978	174,948	168,566	158,826	155,173	163,975	193,980	187,315	181,597
親会社所有者帰属持分比率(%)	35.4	30.8	28.6	31.4	35.9	39.7	37.3	41.0	37.6	36.6	30.4
有利子負債額(百万円)	48,052	77,571	69,532	62,215	59,548	45,287	56,409	47,187	67,002	66,968	73,094
親会社所有者帰属持分当期利益率(ROE)(%)	7.2	0.5	4.6	11.6	10.7	6.6	2.0	4.5	△ 2.0	△ 9.9	△35.0
資産合計税引前利益率(ROA)(%)	4.1	1.0	2.4	4.3	4.5	2.9	1.7	2.1	△ 2.1	△ 5.1	△10.5
連結キャッシュフロー状況											
営業活動によるキャッシュフロー(百万円)	17,951	9,027	23,252	18,606	16,925	25,492	15,552	14,576	5,713	21,962	19,494
投資活動によるキャッシュフロー(百万円)	△ 27,738	△ 31,093	△ 19,268	△ 14,205	△ 14,255	△ 10,942	△ 13,713	△ 12,215	△ 19,269	△ 15,193	△13,258
財務活動によるキャッシュフロー(百万円)	8,728	20,980	△ 4,476	△ 6,541	△ 2,092	△ 14,949	9,950	△ 11,646	14,889	△ 3,508	1,279
フリーキャッシュフロー(百万円)	△ 9,786	△ 22,065	3,984	4,400	2,670	14,549	1,838	2,361	△ 13,555	6,768	6,236
現金及び現金同等物の期末残高(百万円)	4,245	5,096	4,269	2,272	2,866	2,438	12,704	3,595	7,188	10,420	18,892
1株当たり情報											
基本的1株当たり当期利益(△は損失)(EPS)(円)	136.58	10.30	83.96	214.27	219.78	144.39	43.45	101.14	△ 49.50	△ 249.25	△774.64
1株当たり親会社所有者帰属持分(BPS)(円)	1,897	2,093	1,755	1,947	2,146	2,234	2,065	2,397	2,593	2,455	1,972
配当金(DPS)(円)	22	22	22	24	25	26	26	26	24	20	20
配当性向(%)	16.1	213.6	26.2	11.8	11.4	18.0	59.8	25.7	—	—	—
最高株価(円)	1,356	972	856	1,877	1,860	1,504	1,009	926	911	678	929
最低株価(円)	835	649	407	471	1,061	847	424	406	567	563	617

グラフで見る財務データの推移 (3月期)

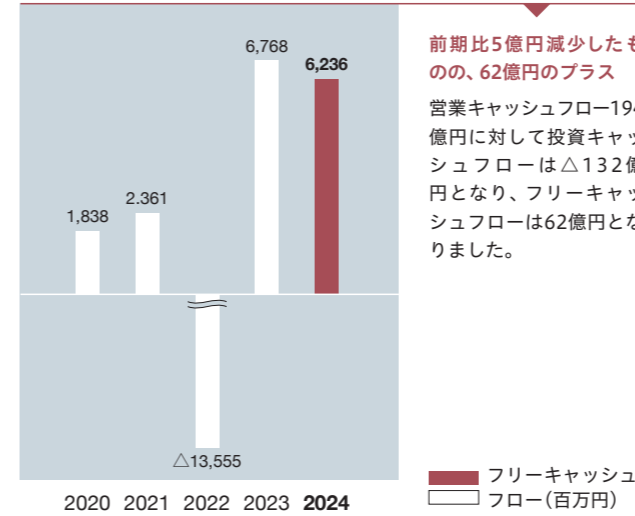
売上収益(百万円)



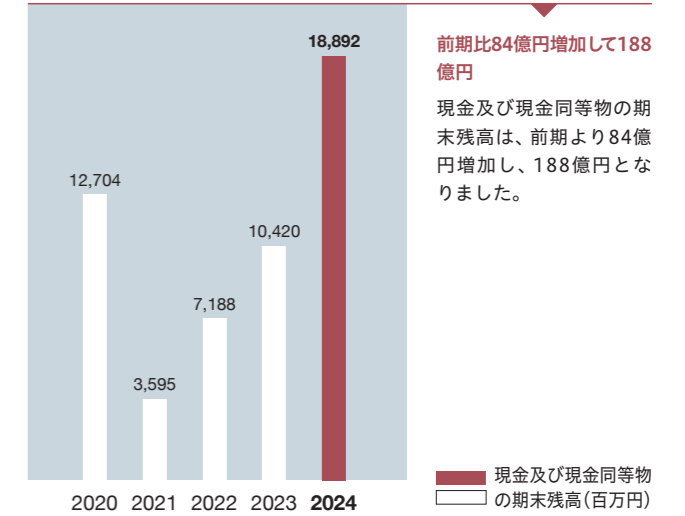
営業利益(百万円) / 営業利益率(%)



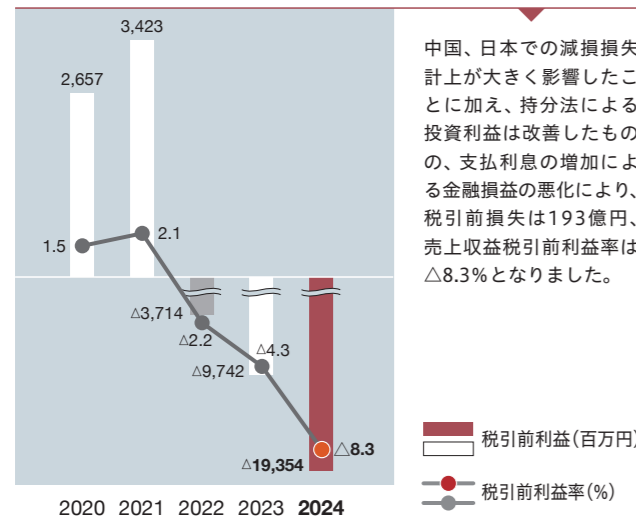
フリーキャッシュフロー(百万円)



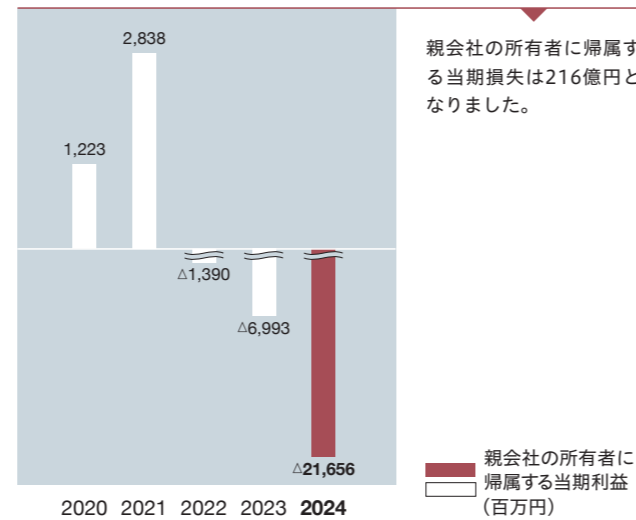
現金及び現金同等物の期末残高(百万円)



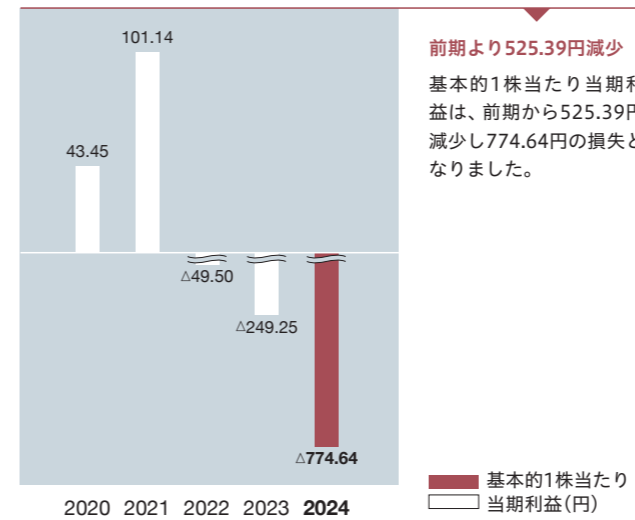
税引前利益(百万円) / 税引前利益率(%)



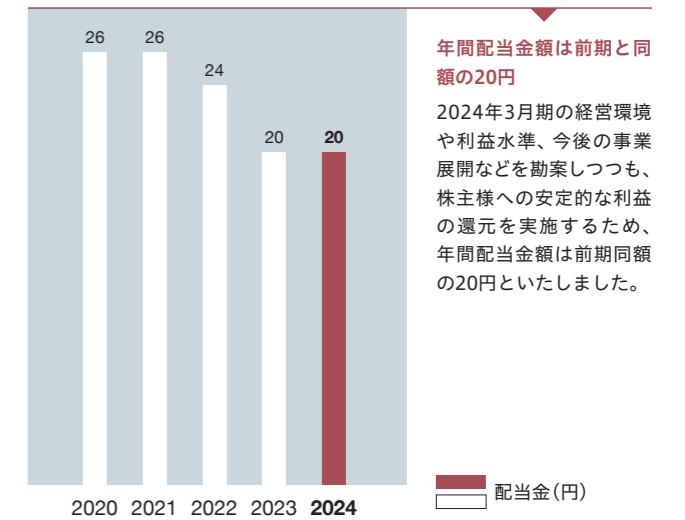
親会社の所有者に帰属する当期利益(百万円)



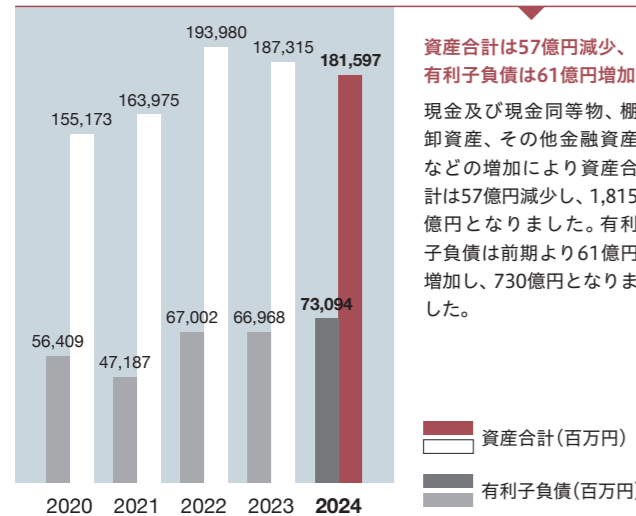
基本的1株当たり当期利益(円)



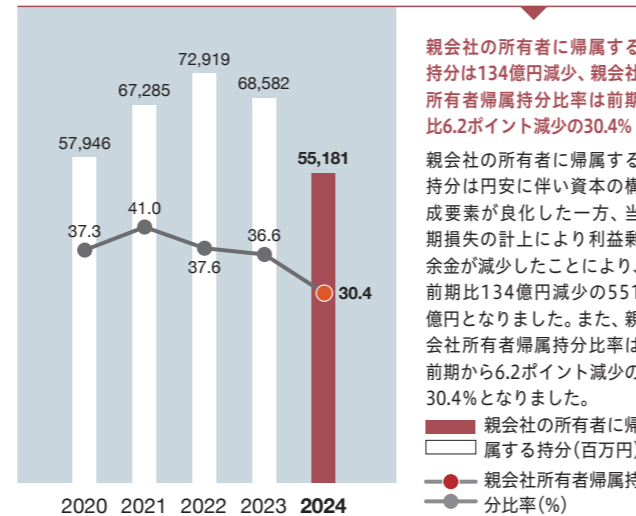
配当金(円)



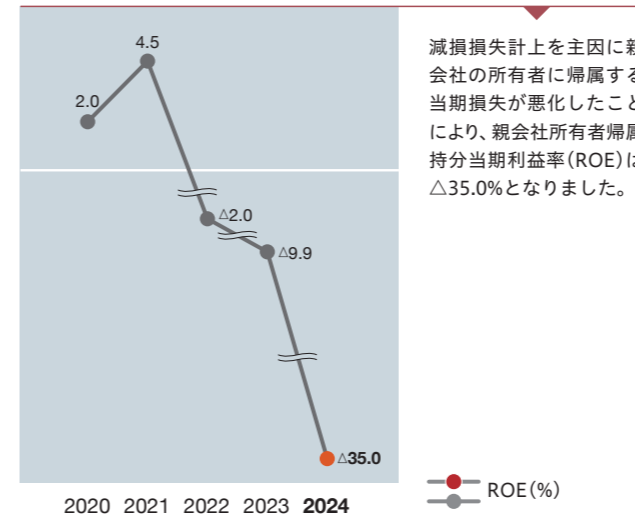
資産合計 / 有利子負債(百万円)



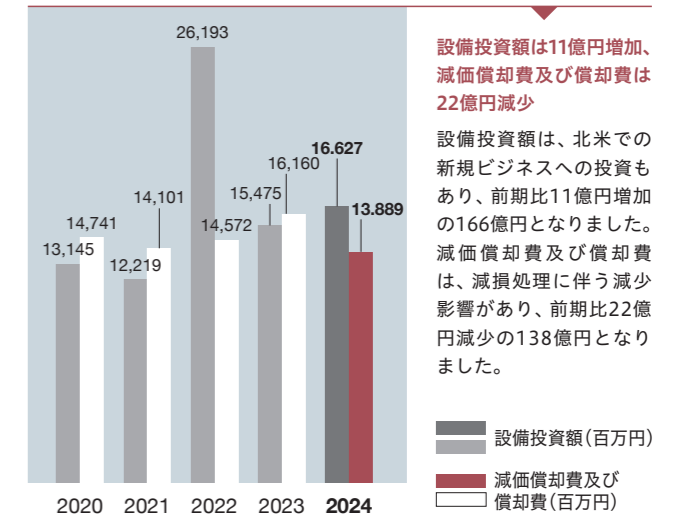
親会社の所有者に帰属する持分(百万円)/親会社所有者帰属持分比率(%)



ROE(%)



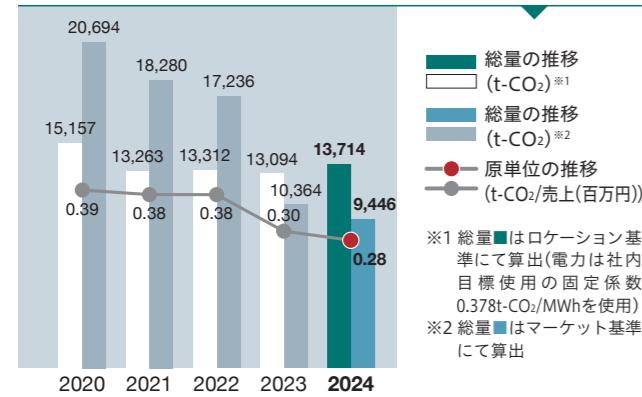
設備投資額 / 減価償却費及び償却費(百万円)



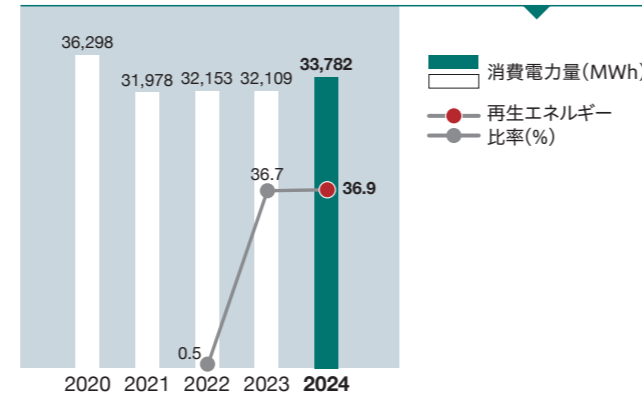
データで見る非財務(ESG)の状況(日本国内) (3月期)

環境関連 Environment | 社会関連 Social

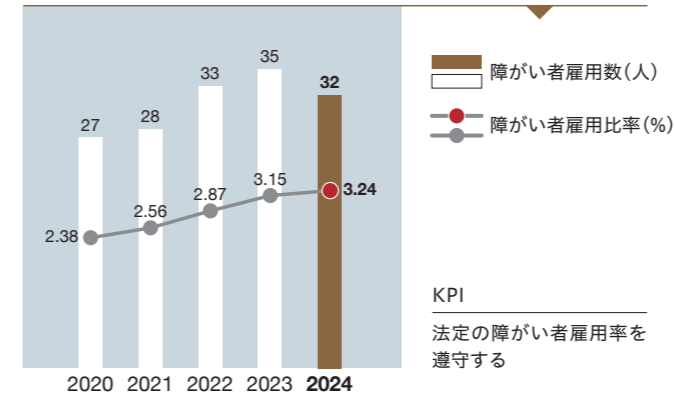
生産活動によるCO₂排出量



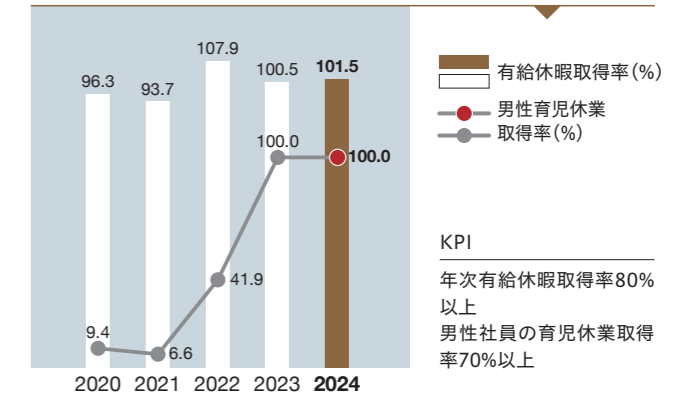
消費電力量 / 再生エネルギー比率



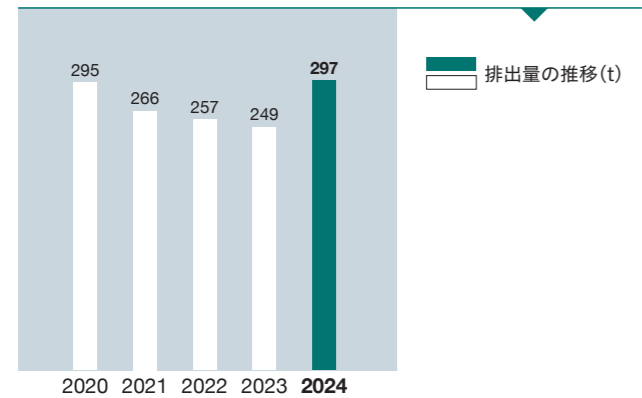
障がい者



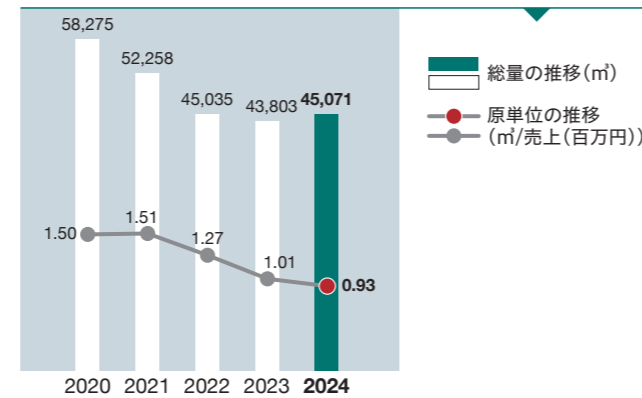
有給休暇 / 男性育児休業



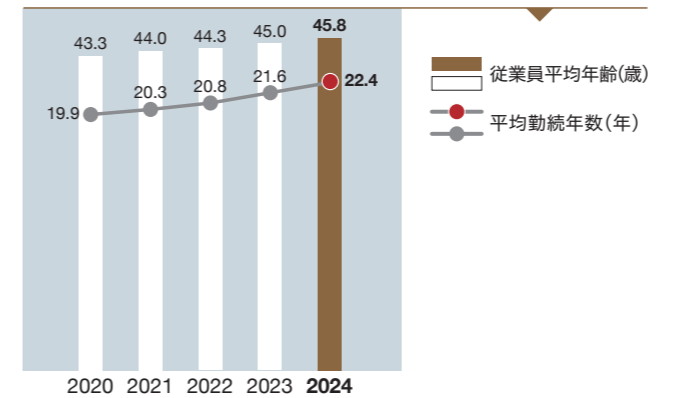
廃棄物排出量



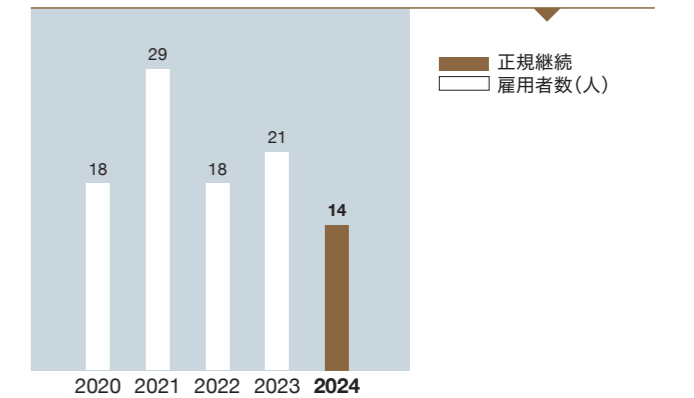
水使用量



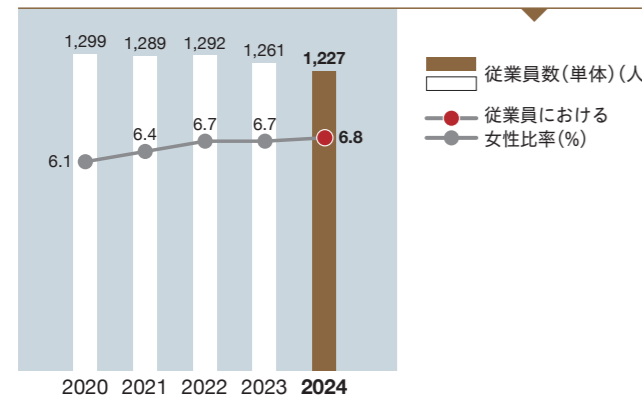
従業員平均年齢 / 平均勤続年数



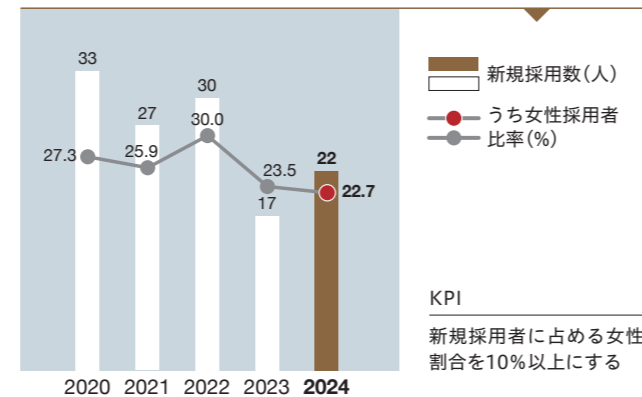
正規継続雇用者



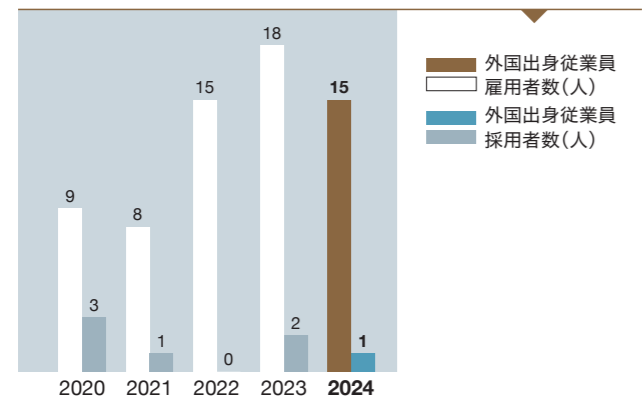
従業員



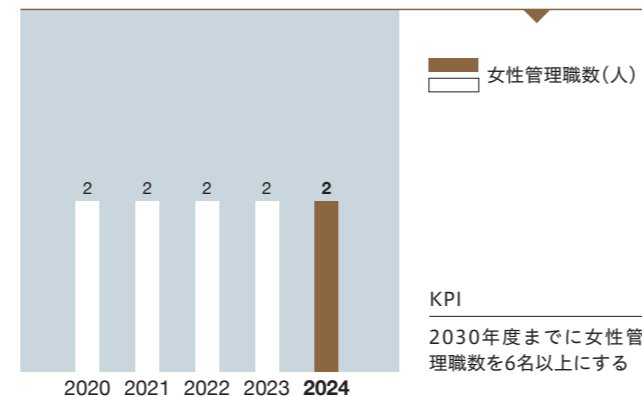
新規採用



外国出身従業員



女性管理職



環境会計

分類	投資(百万円)					費用(百万円)				
	2020	2021	2022	2023	2024	2020	2021	2022	2023	2024
(3月期)										
事業エリア内コスト	公害防止コスト	-	-	-	-	5.0	30.7	4.4	6.8	6.2
	地球環境保全コスト	45.7	13.9	39.0	164.6	0.3	15.3	35.0	60.8	43.1
	資源循環コスト	-	-	-	-	10.8	9.5	52.8	13.2	8.5
管理活動コスト	-	-	-	-	58.8	34.6	33.7	43.2	40.2	
研究開発コスト	-	-	-	-	29.9	24.1	34.9	27.0	31.2	
社会活動コスト	-	-	-	-	2.60	0.96	0.92	1.67	2.18	
合計	45.7	13.9	39.0	164.6	57.8	107.4	115.2	161.7	152.7	131.4

H-oneグループの歩み

H-oneグループは、車体フレームの開発・生産で培ってきた技術とノウハウを結集し、モータリゼーションの未来を切り拓いてきました。



H-one 誕生!

成長

さらなる飛躍へのスタート

- 2006年・H-one 誕生! ((株)ヒラタと(株)本郷が合併)
 - ・研究開発、製品設計、営業部門を栃木県に集約し、開発機能をさらに強化
- 2008年・開発技術部門を福島県に集約し、一貫生産体制を強化
- 2016年・3DQ (3次元熱間曲げ焼き入れ) ボディフレーム/燃料電池用バイポーラプレート の量産を開始し、世界初の技術を搭載した新製品を実現
- 2017年・東京証券取引所市場第一部に指定

進化

技術開発の進化

- 1978年・自動大型プレス機を導入
 - ・電動クラッチ部品の新製法開発
- 1982年・溶接工程の自動化への第一歩として HON-BOY (溶接ロボット) を自社開発
- 1984年・アメリカにKTH社設立し、グローバルカンパニーの第一歩を踏み出す
- 1990年・アルミボディープレス・溶接技術を開発
- 1994年・異種素材 (鉄とアルミニウム) 接合技術を開発し、汎用エンジン用プッシュロッドを商品化
- 1997年・栃木県に商品開発センターを開設し、製品の設計・開発機能を強化

1939~

創業 H-oneの原点

- 1939年・H-oneの前身となる平田工業(株)設立
- 1961年・H-oneの前身となる(株)本郷製作所設立

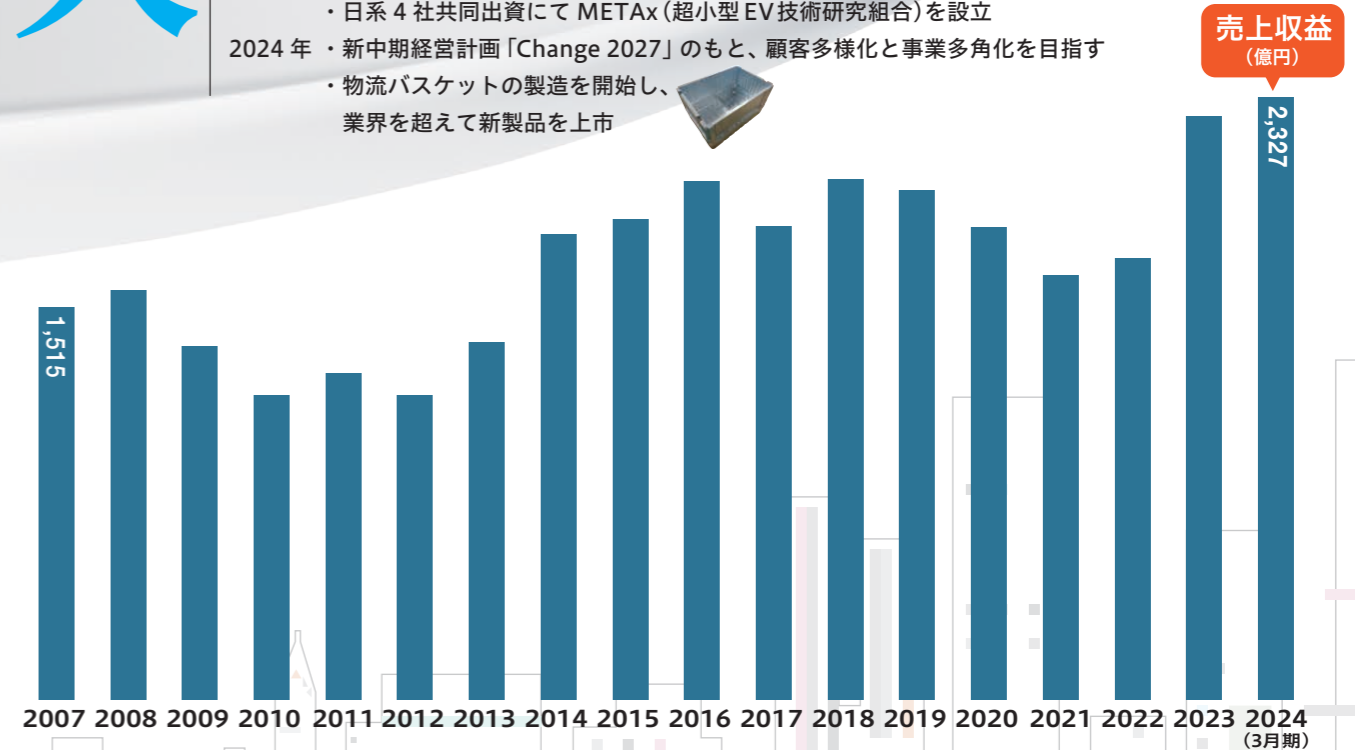
拡大

2024
そして未来へ







「Change 2027」

異業種業界や事業の多角化を推進

- 2020年・中国にDFAJ社(現地資本との共同出資)設立
- 2021年・再生アルミ自転車フレームを共同開発し、異業種業界とのコラボレーションにチャレンジ
 - ・豊後高田工場開設
- 2022年・東京証券取引所プライム市場へ上場
 - ・中国にZ-Hapii社(EV部品製造拠点)、WN-Hapii社(EV専用部品製造拠点)設立
 - ・日系4社共同出資にてMETAx(超小型EV技術研究組合)を設立
- 2024年・新中期経営計画「Change 2027」のもと、顧客多様化と事業多角化を目指す
 - ・物流バスケットの製造を開始し、業界を超えて新製品を上市



サステナビリティに関する主な外部認証・評価

	外部認証・評価 名称	主催	取得年月	
サステナビリティ全般	 AITAMA CITY DGs	さいたま市SDGs認証企業	さいたま市	2023年12月～
	 ecovadis	EcoVadis 総合得点 45 (コミットメントバッジ取得)	EcoVadis	2024年3月
	 CSR TOYOKEIZAI	CSR企業ランキング(2024年版) 総合495位 / 1,406社	東洋経済新報社	2024年2月
環境	 CDP DISCLOSURE 2023	CDP気候変動レポート2023 (マネジメントレベル)Bスコア	CDP	2024年2月
		ISO14001認証	一般財団法人 日本自動車研究所 (審査機関)	—
社会	 健康経営優良法人 2024	健康経営優良法人 (大規模法人部門)	経済産業省	2022年3月～
	 えるぼし(3つ星)	えるぼし(3つ星)	厚生労働省	2021年8月～
	 くるみん	くるみん	厚生労働省	2021年8月～
	 埼玉県障害者雇用優良事業所	埼玉県障害者雇用優良事業所	埼玉県	2022年5月～
	 埼玉県多様な働き方実践企業	埼玉県多様な働き方実践企業	埼玉県	2021年8月～
ガバナンス	 Myじんけん宣言	Myじんけん宣言	法務省ほか	2024年1月
	 パートナースHIP構築宣言	パートナーシップ構築宣言	内閣府ほか	2020年10月
		ISO9001認証	DNV (審査機関)	—

会社概要 (2024年3月31日現在)

■基本情報

商号	株式会社エイチワン(H-ONE CO., LTD.)
設立	1939年4月23日
代表者	代表取締役社長執行役員 真弓 世紀
本社所在地	〒330-0854 埼玉県さいたま市大宮区桜木町一丁目11番地5
資本金	43億66百万円
上場取引所	東京証券取引所(プライム市場)
証券コード	5989
決算期	3月
事業内容	自動車など各種金属加工部品およびそれに伴う金型および溶接設備の開発、製造および販売
従業員数	連結 6,178名 / 単体 1,227名
グループ	連結対象会社 14社(北米4社、中国5社、アジア5社) 持分法適用会社 2社(北米1社、中国1社)

■株式の状況

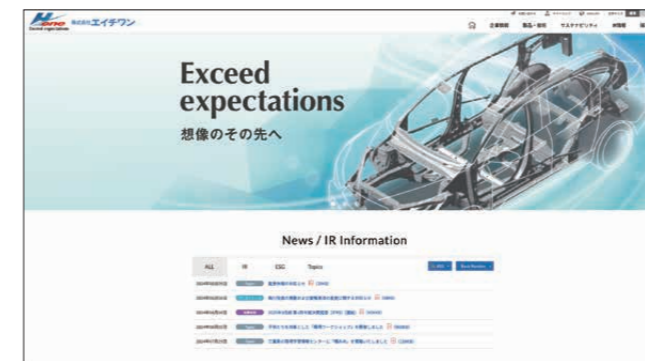
発行可能株式総数：63,000,000株
発行済株式総数：28,392,830株
株主数：14,364名

大株主の状況

株主名	所有株式数(千株)	持株比率(%)
本田技研工業株式会社	6,055	21.33
日本マスタートラスト信託銀行株式会社(信託口)	1,724	6.08
エイチワン従業員持株会	1,163	4.10
株式会社埼玉りそな銀行	780	2.75
INTERACTIVE BROKERS LLC	767	2.70
JFE商事株式会社	727	2.56
宮本 陶子	726	2.56
株式会社日本カストディ銀行(信託口)	636	2.24
氏家 祥子	589	2.08
株式会社日本カストディ銀行(信託口4)	573	2.02

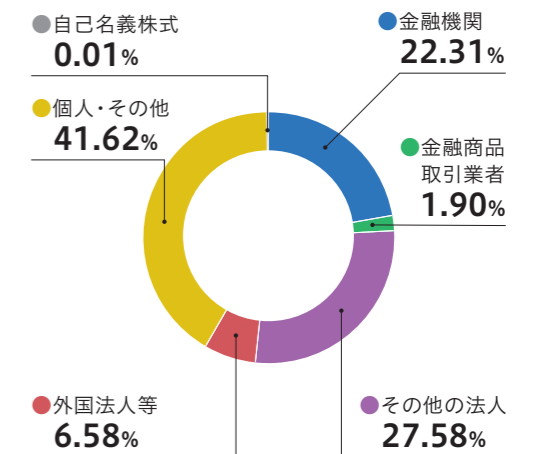
※1 持株比率は自己株式数(1,755株)を控除して計算しております。
※2 当社は株式給付信託(BBT)制度を導入しておりますが、上記自己株式数には、株式給付信託(BBT)制度に関する株式会社日本カストディ銀行(信託E口)が所有する当社株式421千株は含めておりません。

■WEBサイトのご紹介



IR 情報：<https://www.h1-co.jp/ir/>

■所有者別株式の割合



問い合わせ先

サステナビリティ推進部 ESG推進課
TEL: 048-643-0010(代表)
e-mail esg-jimukyoku@h1-co.jp
homepage@h1-co.jp
URL <http://www.h1-co.jp>

※統合報告書に関するご意見やお問い合わせにつきましては、HPに設置している「統合報告書アンケート」をご利用ください。

